

ESPECIAL

Elecciones Municipales Barcelona

28/05/2023: El Efecto Trias

Informe de Inteligencia | Enero 2023



Public
Affairs
Experts

Especial Elecciones Municipales Barcelona 28/05/2023: El Efecto Trias

En los últimos años, la política catalana ha girado en torno a dos grandes ejes: el ideológico (izquierda-derecha) y el territorial (independentista-constitucionalista). Durante el ciclo electoral 2011-2019, existió una primacía del eje territorial, sin embargo, con las elecciones municipales de 2023 se espera que el debate respecto al modelo territorial baje de intensidad. Ello implicará que la alianza Junts-ERC sea más difícil e improbable. Y que la lógica de bloques del “procés” deje de ser imperativa. Los indicios son múltiples y contrastados¹. Se avista lo que entendemos como el inicio de un **nuevo ciclo político**.

Este escenario estará marcado, a su vez, por la irrupción de Xavier Trias como nuevo contendiente con posibilidades de proclamarse ganador de las próximas elecciones municipales en la ciudad de Barcelona, tal y como indicaba este pasado domingo la edición de La Vanguardia² u, por el contrario, condicionar los comicios con alta probabilidad.

Así pues, a la suma de la alcaldesa Colau (BeC), el ganador de las últimas elecciones Ernest Maragall (ERC) y el favorito en diferentes encuestas Jaume Collboni (PSC), todos ellos

ya candidatos el pasado 2019, el **efecto Trias** es, sin duda alguna, la principal novedad de estas próximas elecciones en la ciudad. Analicémoslo con detalle.

Los efectos colaterales de la candidatura de Trias

Un rápido diagnóstico de los últimos ganadores de las elecciones en la ciudad nos determina como la cifra media de votos que se han necesitado para ganar las elecciones -que no conseguir la alcaldía- se ha venido aproximando a los 170.000 votos en Barcelona.

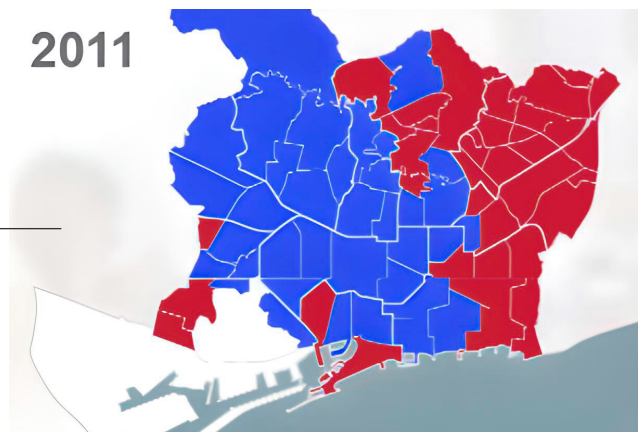
Xavier Trias, penúltimo alcalde de la ciudad, consiguió dicha posición con 174.122 votos en 2011³. Ada Colau necesitó 176.612 en 2015 y 156.493 en 2019, respectivamente, para proclamarse alcaldesa de la ciudad. Y Maragall, por su parte, vemos como los 161.189 votos que obtuvo en 2019 no le resultaron suficientes para conseguir la alcaldía por la posterior política de pactos.

¹ “Las heridas del ‘procés’ empiezan a cicatrizar: 9 indicadores en las encuestas” <https://www.elperiodico.com/es/politica/20230114/encuesta-proces-independencia-catalunya-81150406>

² <https://www.lavanguardia.com/local/barcelona/20230114/8682316/trias-colau-maragall-collboni-barcelona.html>

³ https://ajuntament.barcelona.cat/estadistica/catala/Estadistiques_per_temes/Eleccions/Eleccions_locals/loc11/cloc1101.htm

Ganador por barrio en las elecciones municipales de 2011



<https://beteve.cat/politica/resultats-eleccions-municipals-barris-barcelona/>

La evolución de posicionamiento de la formación pos convergente en estos últimos años evidencia también los efectos que tuvo en su electorado en la ciudad.

Sin ir más lejos, en las dos últimas elecciones de 2015 y 2019, Junts consiguió retener cerca de la mitad de los votos que obtuvo en 2011 en el distrito de l'Eixample. Analizando el nivel de

voto obtenido por ERC en 2015 y 2019 en dicha zona, los números nos indican que buena parte del electorado que optó por Trias en 2011 y no optó más por CiU/Junts en 2015 y 2019, a grandes rasgos, lo habría hecho por ERC con el transcurso del tiempo. Una lógica muy parecida se observa en el distrito de Les Corts, otro de los distritos claves para Trias en 2011.

| Distritos | CiU 2015 | Junts 2019 | Diferencia |
|------------------------|----------------|---------------|----------------|
| Total | 159.222 | 78.957 | -80.265 |
| 1. Ciutat Vella | 3.903 | 1.925 | -1.978 |
| 2. Eixample | 35.743 | 17.471 | -18.272 |
| 3. Sants-Montjuïc | 13.799 | 7.003 | -6.796 |
| 4. Les Corts | 13.336 | 6.578 | -6.758 |
| 5. Sarrià-Sant Gervasi | 29.491 | 13.760 | -15.731 |
| 6. Gràcia | 15.310 | 8.101 | -7.209 |
| 7. Horta-Guinardó | 12.821 | 6.946 | -5.875 |
| 8. Nou Barris | 6.600 | 3.118 | -3.482 |
| 9. Sant Andreu | 10.985 | 5.631 | -5.354 |
| 10. Sant Martí | 17.234 | 8.424 | -8.810 |

Fuente: elaboración propia

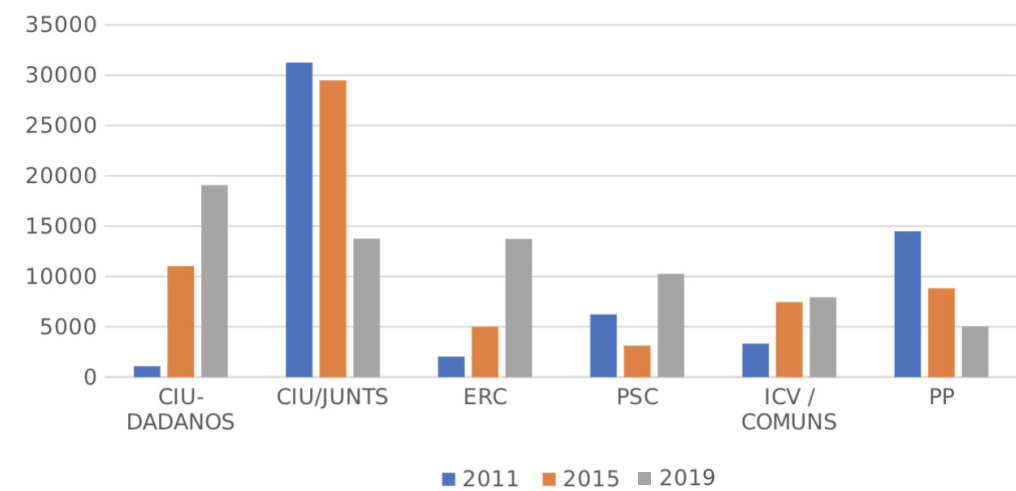
| Distritos | ERC 2015 | ERC 2019 | Diferencia |
|------------------------|---------------|----------------|---------------|
| Total | 77.081 | 160.990 | 83.909 |
| 1. Ciutat Vella | 2.585 | 5.340 | 2.755 |
| 2. Eixample | 14.508 | 29.444 | 14.936 |
| 3. Sants-Montjuïc | 9.448 | 18.618 | 9.170 |
| 4. Les Corts | 4.193 | 9.450 | 5.257 |
| 5. Sarrià-Sant Gervasi | 5.011 | 13.748 | 8.737 |
| 6. Gràcia | 8.146 | 14.798 | 6.652 |
| 7. Horta-Guinardó | 8.178 | 17.286 | 9.108 |
| 8. Nou Barris | 4.804 | 10.936 | 6.132 |
| 9. Sant Andreu | 8.160 | 16.587 | 8.427 |
| 10. Sant Martí | 12.048 | 24.783 | 12.735 |

Fuente: elaboración propia

En Sarrià-Sant Gervasi, por su parte, Junts logró retener también cerca de la mitad de sus votos entre 2011 y 2019. Sin embargo, la dirección de los votos que abandonaron la formación no fue solamente hacia ERC, sino que se computan también cerca de 10.000 votos que en 2019 apoyaron la candidatura de Barcelona pel Canvi (Ciudadanos), lidera-

da por entonces por Manuel Valls. Es de este modo como la formación naranja, quién venía de proclamarse vencedores en los últimos comicios del Parlament de Catalunya en 2017, ocupó un espacio en 2019, tradicionalmente atribuidos al PP (9.000 votos) y al PSC (4.000 votos).

Evolución del voto en Sarrià-Sant Gervasi desde 2011 a 2019



Fuente: Elaboración propia a partir de datos de https://ajuntament.barcelona.cat/estadistica/catala/Estadistiques_per_temes/Eleccions/Eleccions_locals/index.htm

Existe por tanto cierto votante que podría recuperar Trias. Aunque dejasen de votarlo en 2015 y en 2019 dejasen de votar el partido (en 2019 Trias ya no se presentó), lo han votado previamente. Además, el exalcalde es un candidato atractivo para aquel elector de Sarrià-Sant Gervasi que en 2019 se refugió electoralmente en C's y entre los cuatro contendientes con posibilidades de victoria, podría haber visto con buenos ojos la alternativa de Collboni para 2023.

Con la pérdida de peso del eje territorial y un Junts que aún no había definido candidato, el PSC tenía la oportunidad de crecer electoralmente entre el elector más situado al centro político, que lo valora bien a pesar de ser percibido como un partido de izquierdas⁴. Sin embargo, ahora la presencia de Trias dificulta el escenario del crecimiento socialista entre este electorado, más focalizado en Sarrià-Sant Gervasi.

Conclusiones del efecto Trias

Cabe tener en cuenta que varios factores juegan en contra de Trias a la hora de recuperar la totalidad del votante que, finalizadas las elecciones de 2011, decidió empezar a optar por ERC:

- En el momento de las elecciones habrán pasado ya 12 años de su victoria en 2011, por lo que va a influir un claro relevo generacional entre el electorado.
- La permeabilidad entre el votante de ERC y

Junts podría ser menor en comparación a anteriores comicios. Por un lado, está la polarización existente entre ambos partidos (que desembocó en la crisis de gobierno de finales de septiembre y principios de octubre) y, por el otro, se presenta en 2023 el eje ideológico, que puede empezar a tener mayor presencia en detrimento del *issue* puramente territorial.

A pesar de todo ello, teniendo en cuenta el recuerdo de voto a Trias, con toda probabilidad va a recuperar parte del electorado que en su día migró a ERC. Por ello, en la irrupción de Trias se puede dar la paradoja que compita con ERC y el PSC, pero no con los Comunes, con quién no tiene voto frontera⁵.

El escenario estratégico para los 4 grandes partidos con opción de victoria: ERC, BeC, PSC, JUNTS

1. ERC:

A los republicanos le resultaría estratégico ahondar en el eje ideológico en detrimento de la llamada “cuestión nacional”. El propio Maragall exponía no hace tanto que su rival sería el PSC, ya que “no considera que los socialistas estén haciendo políticas progresistas y beneficiosas para los barceloneses”⁶. Con declaraciones de ese calibre se deja entrever un intento de fijar en el marco mental del votante progresista un cara a cara entre Collboni y Maragall, obviando intencionadamente a la actual alcaldesa y a Xavier Trias.

⁴ https://bcnroc.ajuntament.barcelona.cat/jspui/bitstream/11703/126177/3/Bar%20c3%b2metre%20de%20Barcelona_1a%20onada_Encreuaments.pdf

⁵ El voto frontera es aquel conjunto de votantes que están dudosos entre dos o más candidaturas en el momento de votar. Según el contexto electoral, se pueden acabar decidiendo por una opción u otra.

⁶ <https://bit.ly/3trYevA>

Con este movimiento, ERC podría pretender reducir a dos las opciones de las cuatro grandes candidaturas, forzando una dicotomía en la elección. De esta manera, aprovecharía la ventaja electoral que ya tuvo sobre el PSC en las pasadas elecciones de 2019, presentando un escenario que serviría también para unas hipotéticas elecciones en el Parlament: un duelo entre ambos partidos no sólo a nivel municipal, sino también catalán, pues ERC ostenta la presidencia de la Generalitat y el PSC es el ganador de las últimas elecciones al Parlament de Catalunya y el actual líder de la oposición.

2. Las opciones de Ada Colau y los Comuns de revalidar alcaldía pasarán por 3 vertientes:

1. La presentación de la candidatura de Xavier Trias podría polarizar el escenario electoral tal y como se vio en 2015, en un Colau vs Trias, forzando una pérdida de

peso mediático en otros actores políticos que verían mermadas sus posibilidades de sacar un buen resultado.

2. En segundo lugar, será importante para los *Comuns* la disponibilidad de ERC para pactar un hipotético futuro gobierno de la ciudad. Todo apunta a que los republicanos podrían ser su principal socio potencial, ya que a ERC le conviene establecer relaciones de colaboración para apuntalar su gobierno en la Generalitat. Aún así, quedar por delante o detrás de ERC en las elecciones les supondría un gran cambio en su poder de negociación con los republicanos.

3. Finalmente, para Ada Colau y Barcelona en Comú resultaría estratégico volver a movilizar a su favor a los electores de 2015 (año en el que ganó) y frenar la sangría hacia el PSC que sufrió en 2019 en distritos clave para su elección.

| Distritos | BEC 2015 | BEC 2019 | Diferencia | PSC 2015 | PSC 2019 | Diferencia |
|------------------------|----------------|----------------|----------------|---------------|----------------|---------------|
| Total | 176.594 | 156.157 | -20.437 | 67.475 | 138.748 | 71.273 |
| 1. Ciutat Vella | 8.793 | 7.096 | -1.697 | 2.687 | 4.768 | 2.081 |
| 2. Eixample | 25.618 | 25.739 | 121 | 8.437 | 19.356 | 10.919 |
| 3. Sants-Montjuïc | 21.145 | 18.856 | -2.289 | 7.614 | 15.334 | 7.720 |
| 4. Les Corts | 6.093 | 5.821 | -272 | 2.912 | 6.965 | 4.053 |
| 5. Sarrià-Sant Gervasi | 7.447 | 7.941 | 494 | 3.125 | 10.261 | 7.136 |
| 6. Gràcia | 13.730 | 14.838 | 1.108 | 3.721 | 7.979 | 4.258 |
| 7. Horta-Guinardó | 21.282 | 17.961 | -3.321 | 8.685 | 16.757 | 8.072 |
| 8. Nou Barris | 22.466 | 15.686 | -6.780 | 10.822 | 19.193 | 8.371 |
| 9. Sant Andreu | 19.898 | 17.023 | -2.875 | 7.851 | 15.235 | 7.384 |
| 10. Sant Martí | 30.122 | 25.196 | -4.926 | 11.621 | 22.900 | 11.279 |

Fuente: elaboración propia

3. PSC

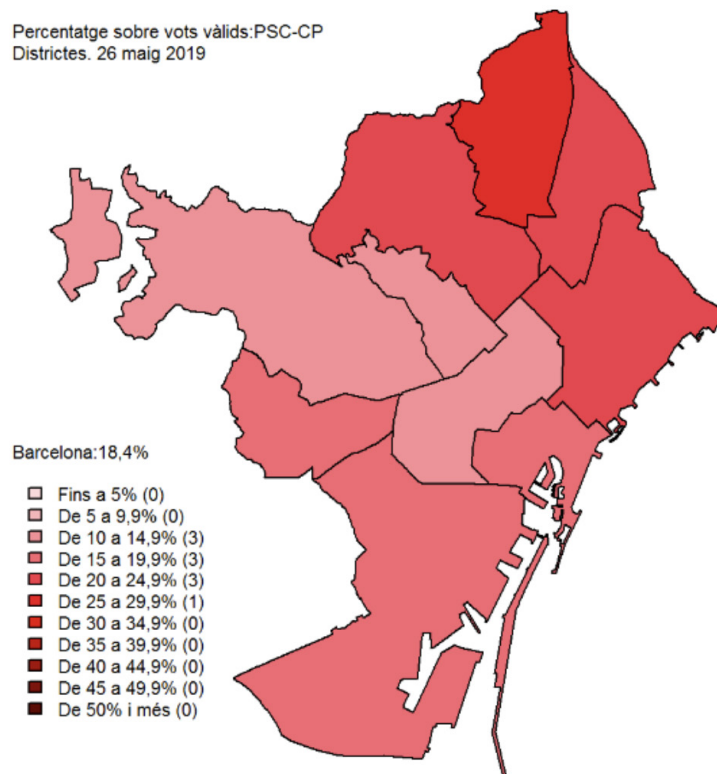
El PSC, por su parte, parte con la ventaja de disponer de una marca al alza después de la victoria en las últimas elecciones al Parlament de Catalunya (2021) y de contar con un eje ideológico que ganará peso con el inicio del nuevo ciclo político.

Sus posibilidades de elección en Barcelona van a depender de si es capaz de movilizar al electorado que le permitió mejorar sus resultados en 2019. Se trata de su electorado tradicional especialmente en los distritos de Nou Barris, Horta-Guinardó, Sant Andreu y Sant Martí y, en menor medida, en Sants.

En prácticamente todos ellos se dio un giro al voto con el que Colau ganó en 2015. Sin embargo, cuatro años más tarde el PSC recuperó parte de esa cuota de voto migrado a la alcaldesa Colau. El PSC

tendría una oportunidad ahora de consolidar ese giro de voto iniciado en 2019 en los distritos mencionados.

Sus opciones de ganar serán por tanto mayores dependiendo del grado de movilización y fidelización que logre conseguir en sus distritos clave. Si el nivel de voto al PSC en los distritos “este” de la ciudad consigue niveles anteriores a 2011, la victoria de los socialistas sería prácticamente un hecho. Además, cabe tener en cuenta que, aparte de sus votantes “habituales”, en 2023 tendrá el reto de atraer a nuevos electores, como por ejemplo parte de los exvotantes de Sarrià-Sant Gervasi que en 2019 apoyaron a Valls. Aun así, para optar a ese elector tiene el factor de la irrupción de Xavier Trias y el eje izquierda-derecha sobre la mesa, haciendo que sea un votante más difícil de persuadir.



4. JUNTS:

Tras la presentación de la candidatura de Trias, la estrategia para optimizar al máximo sus resultados pasará por tratar de polarizar el debate electoral con la alcaldesa Colau. Dos modelos de Barcelona: el modelo actual vs el modelo que ya impulsó Trias en la pasada legislatura 2011-2015. El objetivo es tratar de capitalizar todo el potencial votante que pueda tener más reticencias con el gobierno de la actual alcaldesa. Por definición, este electorado estaría en los distritos naturales donde CiU había obtenido buenos resultados en 2011. El candidato de ERC, Ernest Maragall, consciente de que Trias tratará de crear un marco de discusión que fuese “Colau o

Trias”, advirtió en unas declaraciones que el debate entre la actual alcaldesa y Trias estaba obsoleto, representando ambos el pasado de la ciudad.

En este contexto, ¿cuál sería la ventaja de Junts? Si consigue impulsar el discurso *catch all*⁷ que ya consiguió liderar en 2011, podría transmitir al electorado la percepción de ser la formación con más opciones de victoria. En el supuesto de conseguir ese cometido, tendría una enorme ventaja electoral. Es bien conocido que el elector, especialmente el indeciso, tiende a terminar votando por aquella opción que se perciba ganadora o pueda sacar un mejor resultado.

⁷ Un partido político Catch All es aquél que tiene capacidad de apelar a distintos segmentos de votantes, ya sean de izquierdas o derechas o de distintas procedencias socioeconómicas.



Public
Affairs
Experts